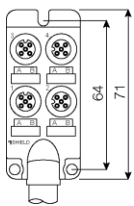



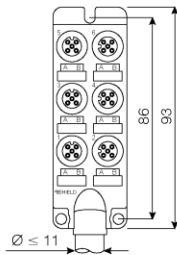
SF20 distribution box, top mounting M12-A sockets, built-in control cable  
**SF20 Verteilerbox, Ausgang TOP, M12-A, Kabel konfektioniert**

Distribution box  
 from 4 to 10 sockets, 1 signal each socket;  
 with or without signalling Led;  
 for connection of sensors, actuators, etc. ;  
 special circuits on request.

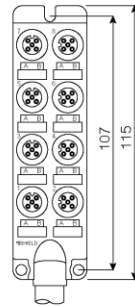
Scatola di distribuzione  
 da 4 a 10 prese, 1 segnale ciascuna presa;  
 con o senza Led di segnalazione;  
 per collegamento sensori, attuatori, ecc. ;  
 circuiti speciali a richiesta.



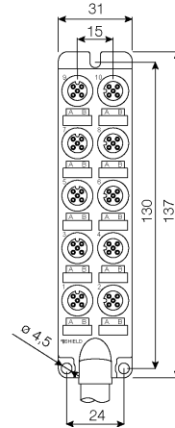
4 sockets  
4 prese



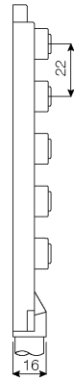
6 sockets  
6 prese



8 sockets  
8 prese



10 sockets  
10 prese



make the description code in a few steps  
 (yellow codes are preferred)  
**forma il codice descrittivo in pochi passaggi**  
 (i codici gialli sono preferiti)

A	B	C	(D)	(E)
SF20xN7 xxxxx	xxx	xxxx	xxx	xxxx

At the first order, the sales service will communicate also a 5-character short code, to make easier filing and further orders.  
 Al momento del primo ordine, il servizio vendite comunicherà anche un codice breve di 5 caratteri, per semplificare l'archivio e il riordino.

General characteristics

housing material: TPU (polyurethane)  
 contacts material: nickel and golden plated CuZn  
 protection degree IEC 60529: IP68 (IP65 if cable material is not pvc or pur) (a3)  
 body temperature: -25...80°C (max 70°C when there are electronic components)  
 body max current @ 40°C: 8 A for common wires, 4 A each socket, 2A each signal,  
 higher currents available upon request  
 housing oil resistance: very good  
 locking ring material: nickel plated brass (for stainless steel, see table D)

Caratteristiche generali

materiale rivestimento: TPU (poliuretano)  
 materiale contatti: CuZn nichelato e dorato  
 grado protezione IEC 60529: IP68 (IP65 se il materiale del cavo non è pvc o pur) (a3)  
 temperatura corpo: -25...80°C (max 70°C quando ci sono componenti elettronici)  
 corrente massima corpo @ 40°C: 8 A per fili comuni, 4 A per ogni presa, 2 A per segnale  
 correnti superiori disponibili su richiesta.  
 resistenza olio del rivestimento: ottima  
 materiale ghiera di fissaggio: ottone nichelato (per inox vedere tabella D)

A	B	C	socket quantity quantità prese	socket type tipo presa	cod ing ing chiave	connected terminals terminali collegati (a4)	voltage; (pollution deg.) tensione; (grado inquin.) (a5)	control type tipo controllo	circuit circuito (a4)
SF202N7 00130	839	5000	4		M12 A	1 = V+ 3 = V- 4 = signal segnale 5 = ground terra	1...60 (3) 1...135 (2) Vdc / Vac  max power potenza max 200 W	cable cavo	
SF203N7 00130	837	5000	6						
SF204N7 00130	843	5000	8						
SF202N7 06130	839	5000	4		M12 A	1 = V+ 3 = V- 4 = signal segnale 5 = ground terra	10...30 (3) Vdc	cable cavo	
SF203N7 06130	837	5000	6						
SF204N7 06130	843	5000	8						
SF205N7 06130	872	5000	10						

(a1) yellow codes are preferred; columns B, C show standard versions, see the following tables for more data and available options;  
 i codici gialli sono preferiti; le colonne B, C mostrano le versioni standard, vedere le tabelle seguenti per maggiori dati e alternative possibili.

(a3) the protection degree level is guaranteed only when correctly assembled with Shield's counterpart;  
 il livello del grado di protezione è garantito solo quando correttamente montato con la controparte Shield.

(a4) see table H for wires connection; | vedere tabella H per collegamento fili.

(a5) the allowed voltage depends also from the pollution degree of the working environment, therefore by the contamination risk of gaseous, liquid or solid foreign matter (iec 60664-1):

2 = only non-conductive pollution and occasionally temporary condensation; 3 = wet or dry conductive pollution;

la tensione ammessa dipende anche dal grado di inquinamento dell'ambiente di lavoro, quindi dal rischio di contaminazione di materiale estraneo solido, liquido o gassoso (iec 60664-1):

2 = solo inquinamento non conduttivo e occasionalmente condensa temporanea; 3 = inquinamento conduttivo secco o umido.

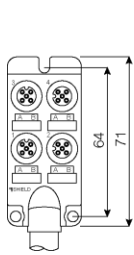


SF20 distribution box, top mounting M12-A sockets, built-in control cable  
**SF20 scatola distribuzione, prese M12-A, montaggio da sopra, cavo di controllo integrato**

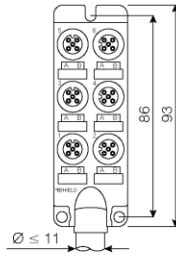
Distribution box  
 from 4 to 10 sockets, up to 2 signals each socket;  
 with or without signalling Led;  
 for connection of sensors, actuators, etc.;  
 special circuits on request.



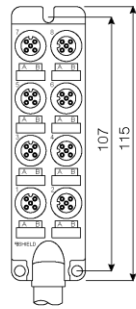
Scatola di distribuzione  
 da 4 a 10 prese, fino a 2 segnali ciascuna presa;  
 con o senza Led di segnalazione;  
 per collegamento sensori, attuatori, ecc.;  
 circuiti speciali a richiesta.



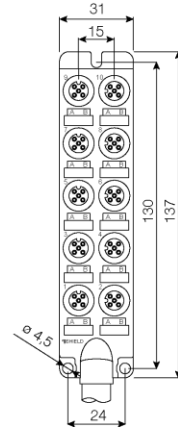
4 sockets  
4 prese



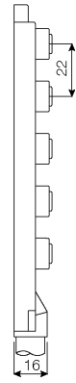
6 sockets  
6 prese



8 sockets  
8 prese



10 sockets  
10 prese



make the description code in a few steps  
 (yellow codes are preferred)  
**forma il codice descrittivo in pochi passaggi**  
 (i codici gialli sono preferiti)

A	B	C	(D)	(E)
SF20xN7 xxxxx	xxx	xxxx	xxx	xxxx

At the first order, the sales service will communicate also a 5-character short code, to make easier filing and further orders.  
 Al momento del primo ordine, il servizio vendite comunicherà anche un codice breve di 5 caratteri, per semplificare l'archivio e il riordine.

**General characteristics**

housing material: TPU (polyurethane)  
 contacts material: nickel and golden plated CuZn  
 protection degree IEC 60529: IP68 (IP65 if cable material is not pvc or pur) (a3)  
 body temperature: -25...80°C (max 70°C when there are electronic components)  
 body max current @ 40°C: 8 A for common wires, 4 A each socket, 2A each signal,  
 higher currents available upon request  
 housing oil resistance: very good  
 locking ring material: nickel plated brass (for stainless steel, see table D)

**Caratteristiche generali**

materiale rivestimento: TPU (poliuretano)  
 materiale contatti: CuZn nichelato e dorato  
 grado protezione IEC 60529: IP68 (IP65 se il materiale del cavo non è pvc o pur) (a3)  
 temperatura corpo: -25...80°C (max 70°C quando ci sono componenti elettronici)  
 corrente massima corpo @ 40°C: 8 A per fili comuni, 4 A per ogni presa, 2 A per segnale  
 correnti superiori disponibili su richiesta.  
 resistenza olio del rivestimento: ottima  
 materiale ghiera di fissaggio: ottone nichelato (per inox vedere tabella D)

A	B	C	socket quantity quantità prese	socket type tipo presa	cod ing chiave	connected terminals terminali collegati (a4)	voltage; (pollution deg.) tensione; (grado inquin.) (a5)	control type tipo controllo	circuit circuito (a4)
SF202N7 00230	833	5000	4		M12 A	1 = V+ 2 = B signal segnale B 3 = V- 4 = A signal segnale A 5 = ground terra	1...60 (3) 1...135 (2) Vdc / Vac	cable cavo	
SF203N7 00230	834	5000	6				max power potenza max 200 W		
SF204N7 00230	845	5000	8						
SF205N7 00230	846	5000	10						
SF202N7 06430	833	5000	4		M12 A	1 = V+ 2 = B signal segnale A 5 = ground terra	10...30 (3) Vdc	cable cavo	
SF203N7 06430	834	5000	6				PNP		
SF204N7 06430	845	5000	8						
SF205N7 06430	846	5000	10						

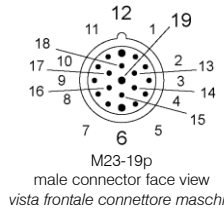
(a1) yellow codes are preferred; columns B, C show standard versions, see the following tables for more data and available options;  
 i codici gialli sono preferiti; le colonne B, C mostrano le versioni standard, vedere le tabelle seguenti per maggiori dati e alternative possibili.  
 (a3) the protection degree level is guaranteed only when correctly assembled with Shield's counterpart;  
 il livello del grado di protezione è garantito solo quando correttamente montato con la controparte Shield.  
 (a4) see table H for wires connection; | vedere tabella H per collegamento fili.  
 (a5) the allowed voltage depends also from the pollution degree of the working environment, therefore by the contamination risk of gaseous, liquid or solid foreign matter (iec 60664-1):  
 2 = only non-conductive pollution and occasionally temporary condensation; 3 = wet or dry conductive pollution;  
 la tensione ammessa dipende anche dal grado di inquinamento dell'ambiente di lavoro, quindi dal rischio di contaminazione di materiale estraneo solido, liquido o gassoso (iec 60664-1):  
 2 = solo inquinamento non conduttivo e occasionalmente condensa temporanea; 3 = inquinamento conduttivo secco o umido.

B cable code codice cavo	socket quantity quantità prese	max current corrente max A @ 40°C (b5)	voltage drop caduta di tensione V @ 1A x 1m (b2)(b5)	wires x size fili x sezione n x mm <sup>2</sup> (b3)	cable material materiale cavo	reference riferimento	sheath colour colore guaina RAL	wires colour colore fili (b6)	cable class classe cavo	cable temperature temperatura cavo °C	cable data sheet scheda cavo
833	4	8,7 (4,0)	0,06 (0,13)	2+1 x 0,75 + 8 x 0,34	pur pvc	LiYY11Y	bk 9005	CP4	6	-25...+ 80	MH-PF
835	4	8,7 (4,0)	0,06 (0,13)	2+1 x 0,75 + 8 x 0,34	pvc	60332-3A IEC	gy 7035	CP4	5	-15...+ 70	MH-PN
834	6	8,7 (4,0)	0,06 (0,13)	2+1 x 0,75 + 12 x 0,34	pur pvc	LiYY11Y	bk 9005	CP6	6	-25...+ 80	MH-PF
836	6	8,7 (4,0)	0,06 (0,13)	2+1 x 0,75 + 12 x 0,34	pvc	60332-3A IEC	gy 7035	CP6	5	-15...+ 70	MH-PN
845	8	8,7 (4,0)	0,06 (0,13)	2+1 x 0,75 + 16 x 0,34	pur pvc	LiYY11Y	bk 9005	C	6	-25...+ 80	MH-PF
825	8	8,7 (4,0)	0,06 (0,13)	2+1 x 0,75 + 16 x 0,34	pvc	60332-3A IEC	gy 7035	C	5	-15...+ 70	MH-PN
846	10	8,7 (4,0)	0,06 (0,13)	2+1 x 0,75 + 20 x 0,34	pur pvc	LiYY11Y	bk 9005	C	6	-25...+ 80	MH-PF

- (b1) other cables are available on request such as: irradiated pur, teflon, shielded cables, etc. (see cable catalogue);  
*altri cavi sono disponibili a richiesta come: pur irradiato, teflon, cavi schermati, ecc. (vedere catalogo cavi).*
- (b2) IEC norms allow maximum values drop on the cable from 3% to 5% of rated voltage (for calculation see general information);  
*le norme IEC ammettono valori massimi di caduta sul cavo dal 3% al 5% della tensione nominale (per il calcolo vedere informazioni generali).*
- (b3) example: 3 = three wires; 2+1 = two wires + green/yellow ground.  
*esempio: 3 = tre conduttori; 2+1 = due conduttori + terra giallo/verde.*
- (b5) bigger wire value (smaller wire value);  
*valore del filo più grande (valore del filo più piccolo).*
- (b6) wires colour: N = numbered wires + gn/ye if present; C = din 47100 colours, see table H column '10 sockets'; CP4 = same as C, but only the wires listed in table H column '4 sockets'; CP6 = same as C, but only the wires listed in table H column '6 sockets';  
 colore fili: N = fili numerati + gn/ye se presente; C = colori din 47100, vedere tabella H colonna '10 prese'; CP4 = come C, ma solo i fili elencati in tabella H colonna '4 prese'; CP6 = come C, ma solo i fili elencati in tabella H colonna '6 prese'

C length code codice lunghezza (c1)		3000	5000	MT10	MT15	MT20
cable length lunghezza cavo	m	3	5	10	15	20

(c1) any cable length is possible for orders over 100 pieces;  
*possibile qualsiasi lunghezza di cavo per ordini superiori a 100 pezzi.*



D variant code codice variante	empty space or 000 spazio vuoto o 000	005
on request a richiesta	no variant nessuna variante	stainless steel ring ghiera acciaio inox

E second side secondo lato	empty space spazio vuoto	HEJM	HEJR
description descrizione	only stripped cable solo cavo sguainato	19p male contacts, M23 male thread contatti maschio 19p, filetto M23 maschio	19p male contacts, M23 female thread contatti maschio 19p, filetto M23 femmina
photo foto			

H		4 sockets   prese	6 sockets   prese	8 sockets   prese	10 sockets   prese				
socket terminal terminale presa		11-wire control controllo a 11 fili	M23-19p terminal contatto M23-19p	15-wire control controllo a 15 fili	M23-19p terminal contatto M23-19p	19-wire control controllo a 19 fili	M23-19p terminal contatto M23-19p	23-wire control controllo a 23 fili	connector terminal contatto connettore
supply alimentazione	1 (V+) 3 (V-) 5 (PE)	bn bu gn/ye	19 6 12	bn bu gn/ye	19 6 12	bn bu gn/ye	19 6 12	bn bu gn/ye	-- -- --
A signal segnale A	4-1	wh	15	wh	15	wh	15	wh	--
	4-2	gn	5	gn	5	gn	5	gn	--
	4-3	ye	16	ye	16	ye	16	ye	--
	4-4	gy	3	gy	3	gy	3	gy	--
	4-5			pk	17	pk	17	pk	--
	4-6			rd	2	rd	2	rd	--
	4-7					bk	11	bk	--
	4-8					vt	1	vt	--
	4-9							wh/pk	--
	4-10							wh/bu	--
B signal segnale B	2-1	gy/pk	7	gy/pk	7	gy/pk	7	gy/pk	--
	2-2	rd/bu	4	rd/bu	4	rd/bu	4	rd/bu	--
	2-3	wh/gn	8	wh/gn	8	wh/gn	8	wh/gn	--
	2-4	bn/gn	14	bn/gn	14	bn/gn	14	bn/gn	--
	2-5			wh/ye	9	wh/ye	9	wh/ye	--
	2-6			ye/bn	13	ye/bn	13	ye/bn	--
	2-7					wh/gy	10	wh/gy	--
	2-8					gy/bn	18	gy/bn	--
	2-9							pk/bn	--
	2-10							bn/bu	--

(h1) abbreviations: wh = white, bn = brown, gn = green, ye = yellow, gy = grey, pk = pink, bu = blue, rd = red, bk = black, vt = violet, og = orange;  
 n1, n2, etc. = numbered wires; PE = ground terminal;  
 abbreviazioni: wh = bianco, bn = marrone, gn = verde, ye = giallo, gy = grigio, pk = rosa, bu = blu, rd = rosso, bk = nero, vt = viola, og = arancio;  
 n1, n2, ecc. = fili numerati; PE = terminale terra.