DATENBLATT
NO BOLTS CLEAT

eldax
KABELVERLEGESYSTEME & CO

- Die Vollpolymerkonstruktion beseitigt as Risiko, dass sich das Kabel an den Befestigungsschrauben verfängt
- Das Design ermöglicht eine schnelle Montage ohne Werkzeuge
- Produkt kann mit Hilfe des Drehfußes dreifach übereinander gestapelt werden
- Kurzschlusstest und mechanische Prüfung nach IEC 61914

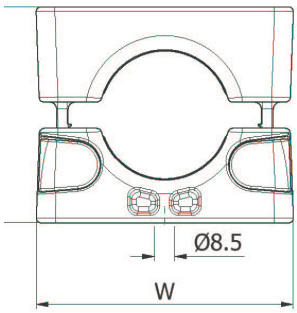

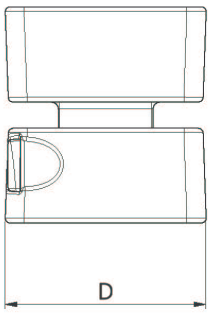

Artikel Nr.	Kabelbreite	Abmessungen (mm)			Befestigungs-bohrungen	Gewicht (g)
		W	H	D		
NBC18-22	18-22	109	91	90	1 x M8	830
NBC20-26	20-26	109	91	90	1 x M8	815
NBC24-30	24-30	109	91	90	1 x M8	808
NBC28-34	28-34	109	91	90	1 x M8	801
NBC32-39	32-39	109	91	90	1 x M8	792
NBC37-47	37-47	109	91	90	1 x M8	758
NBC45-55*	45-55	109	91	90	1 x M8	675

HINWEIS: DIE KABELHALTER WEISEN EINEN SATZ VON EINSÄTZEN AUF, DIE IM INNEREN DES HAUPTKÖRPERS SITZEN, SO DASS ALLE AU?ENABMESSUNGEN GLEICH SIND. *NBC45-55 HAT KEINE EINSÄTZE.

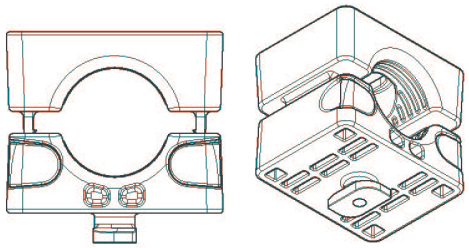

FÜR AUSSTATTUNG MIT DREHFUSS „TF" ANHÄNGEN (Z. B.) NBC18-22TF





PRODUKT KANN MIT DER DREHFUSSVARIANTE MAXIMAL DREIFACH ÜBEREINANDER GESTAPELT WERDEN. DIESE VERSION RASTET IN DIE AUSSPARUNG OBEN IN DEN KLEMMEN EIN.

AUFGRUND DER TOLERANZEN DES STANDARDMÄSSIGEN UNISTRUT-PROFILS EMPFIEHLT ELLIS DIE VERWENDUNG VON BEFESTIGUNGEN ZUR FIXIERUNG DER KLEMME AM KANAL.

eldax GmbH
Raudaschlmühle 4 | 4860 Lenzing
Tel.: +43 7662 5051 | info@eldax.at | www.eldax.at

Dieses Datenblatt kann ohne Vorankündigung geändert werden. Die bereitgestellten Informationen wurden unter Laborbedingungen erstellt, dadurch können die Ergebnisse bei der Verwendung variieren.

ELLIS
Holding Power